





Schema Schutzstufenkonzept

		Maßnahmen	Beispiele im DRK
Schutzstufe 4		<p>§ 11 GefStoffV Zusätzlich zu Maßnahmen der Stufen 1, 2, 3 u.a.</p> <ul style="list-style-type: none"> • bauliche Trennung 	Arbeiten an Kraftstoffsystemen mit dauerhaften Kraftstoffkontakt (PSA)
Schutzstufe 3		<p>§ 10 GefStoffV Zusätzlich zu Maßnahmen der Stufe 1, 2 u.a.</p> <ul style="list-style-type: none"> • Substitutionspflicht • geschlossene Systeme • Zugangsbeschränkungen • AGW-Einhaltung kontrollieren 	Beseitigung größerer Mengen ausgelaufener Kraftstoffe im Freien (PSA)
Schutzstufe 2		<p>§ 9 GefStoffV Zusätzlich zu Maßnahmen der Stufe 1 u.a.</p> <ul style="list-style-type: none"> • Prüfung auf Substitutionsmöglichkeiten • Technische Schutzmaßnahmen • PSA • Schwarz-Weiss-Trennung • Gefahrstoffverzeichnis 	<ul style="list-style-type: none"> • Reinigungs- und Desinfektionsarbeiten (PSA) • Reparaturarbeiten an Fahrzeugen und Geräten bei geringfügigem Kontakt mit Kraftstoffen und Ölen (Hautschutzplan, PSA) • Lackierarbeiten (PSA)
Schutzstufe 1		<p>§ 8 GefStoffV u.a.</p> <ul style="list-style-type: none"> • Für „handelsübliche“ (geringe Stoffmengen) • Niedrige Exposition • Nur für Stoffe mit geringer Gefährdung • Minimierungsgebot • „Gute Arbeitspraxis“ • Einhaltung grundsätzlicher Hygienemaßnahmen 	<ul style="list-style-type: none"> • Allgemeine, gelegentliche Reinigungstätigkeiten (Schutzhandschuhe) • Handeinlagerung von geringen Mengen Gefahrstoffe • Betanken von Fahrzeugen und Geräten (Spritzschutz-Handschuhe) • Umgang mit Toner, Klebstoffen